

“Nel segno dei diamanti”

bilie e birilli il prodigio dell'Angolo 80

di Giuseppe Cuttone

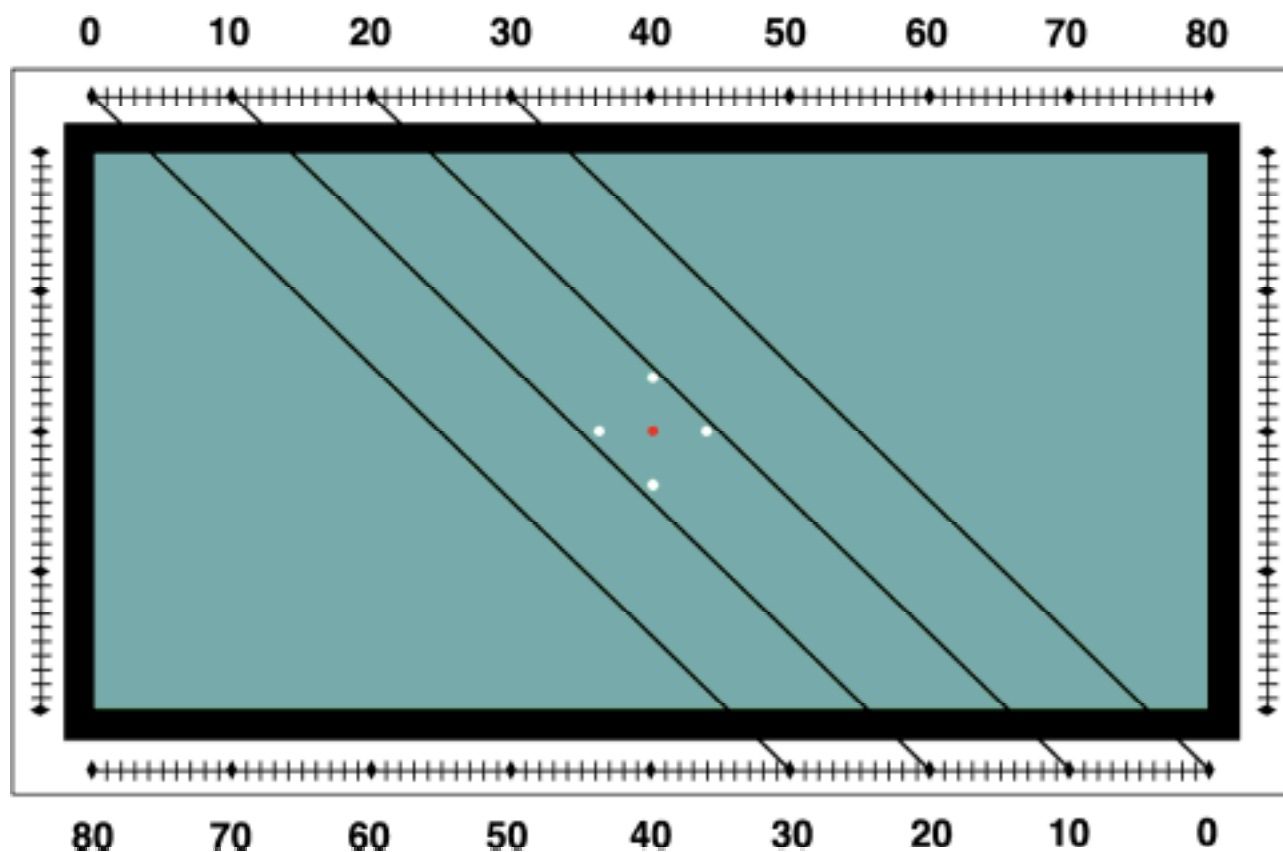
Testi di Cristoforo Tramontana

In queste pagine rivisitiamo le misure esposte nel libro “Nel segno dei diamanti” proponendo gli approfondimenti di alcuni colpi che vi aiuteranno a completarne l'esecuzione.

**Parallela numerata obbligata lunga – lunga
di avversaria
5 Sponde
Tiro diretto sul Castello
con battuta da sponda lunga**

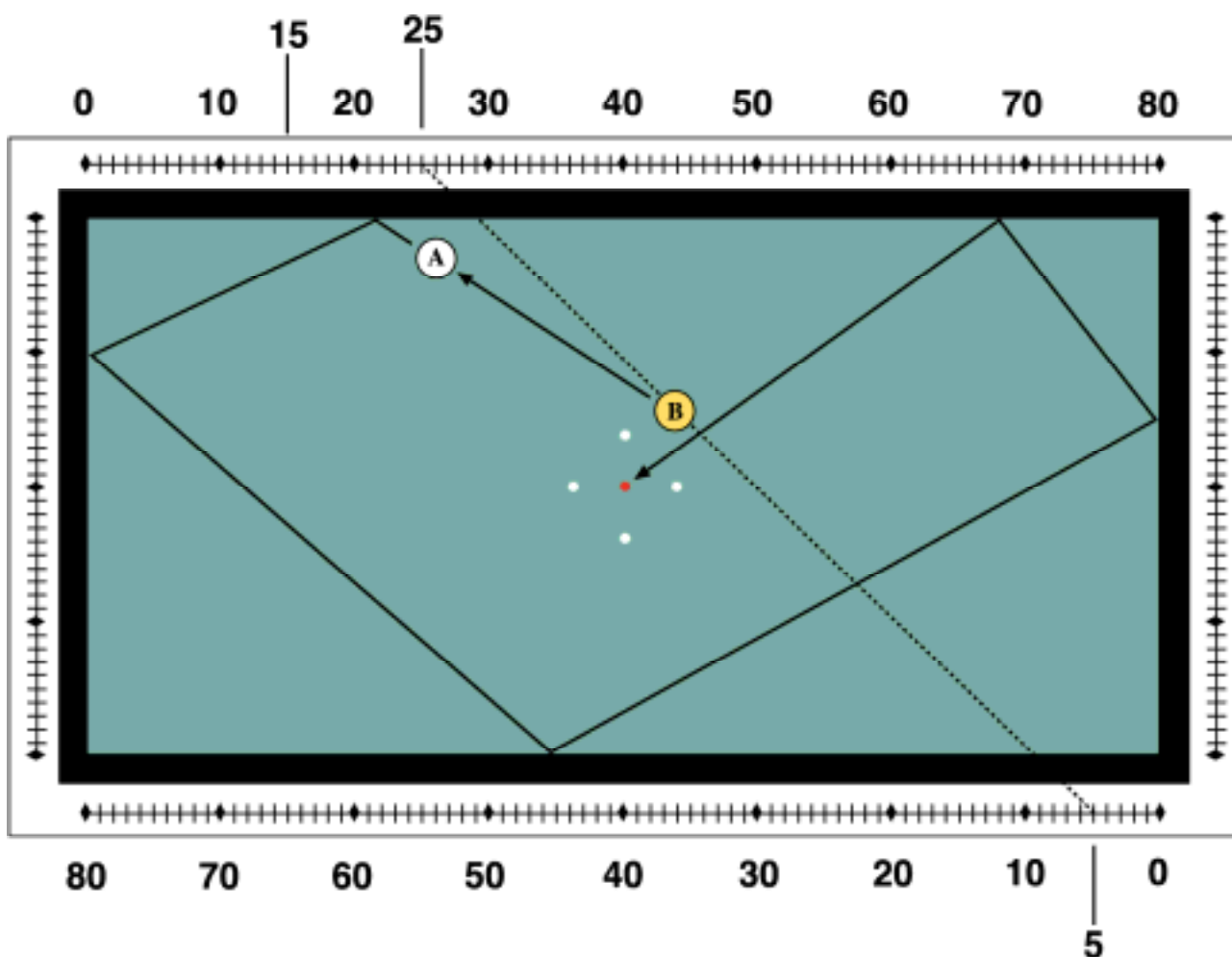
Collochiamo le parallele obbligate lunga - lunga di avversaria 0-30; 10-20; 20-10; 30-0 ed intermedi.

Definita l'esatta parallela obbligata lunga-lunga di avversaria, sottraiamo 10 punti alla misura calcolata e colpendo direttamente di sesta velocità raggiungeremo, dopo 5 sponde il Castello.



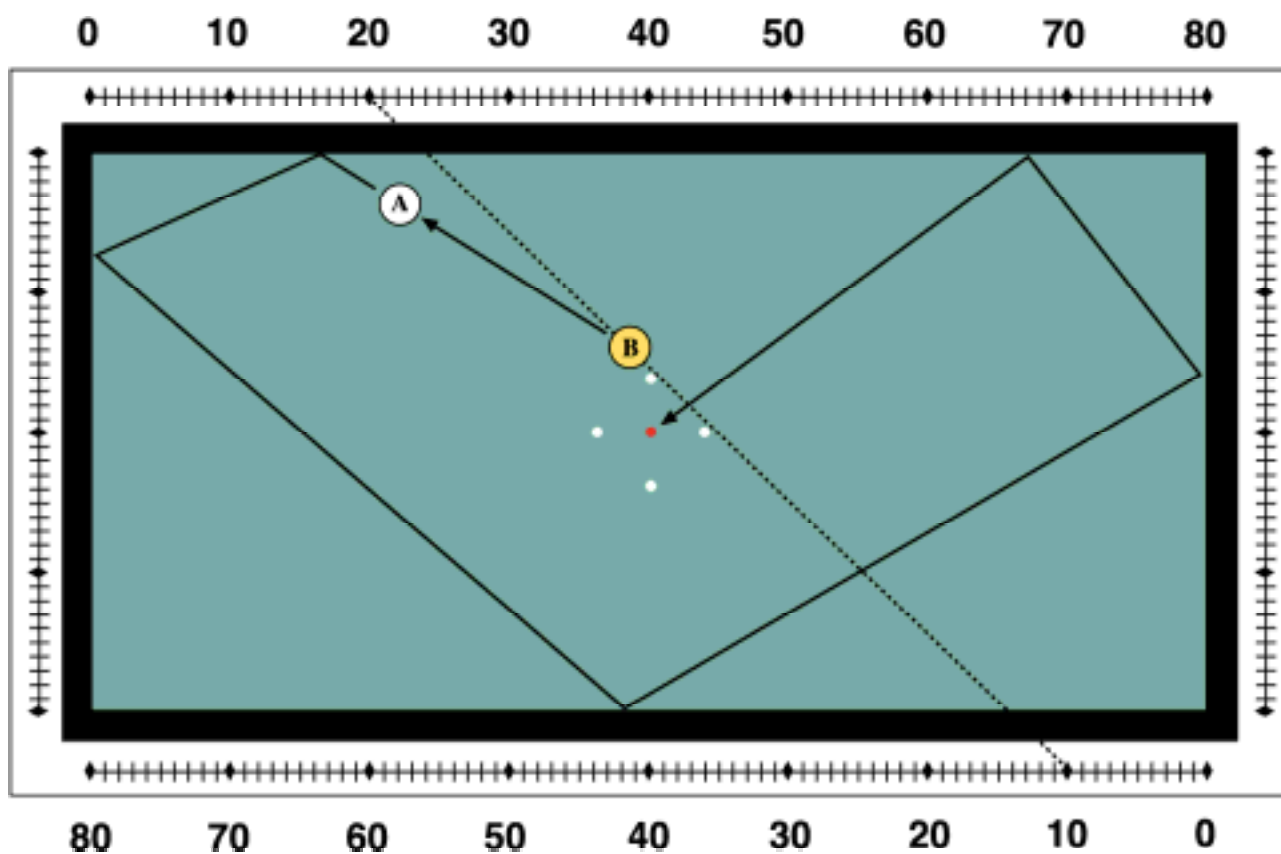
**1° esempio di
Parallela numerata obbligata di avversaria
5 Sponde
Tiro diretto sul Castello
con battuta da sponda lunga**

Definita l'esatta parallela obbligata di avversaria 5 – 25 sottraiamo 10 punti alla misura ottenuta: 25 meno 10 = **15** punto di mira dove indirizzare l'avversaria.



**2° esempio di
Parallela numerata obbligata di avversaria
5 Sponde
Tiro diretto sul Castello
con battuta da sponda lunga**

Definita l'esatta parallela obbligata di avversaria 10 – 20 sottraiamo 10 punti alla misura ottenuta: 20 meno 10 = **10** punto di mira dove indirizzare l'avversaria.



**3° esempio di
Parallela numerata obbligata di avversaria
5 Sponde
Tiro diretto sul Castello
con battuta da sponda lunga**

Definita l'esatta parallela obbligata di avversaria 15 – 15 sottraiamo 10 punti alla misura ottenuta: 15 meno 10 = **5** punto di mira dove indirizzare l'avversaria.

